
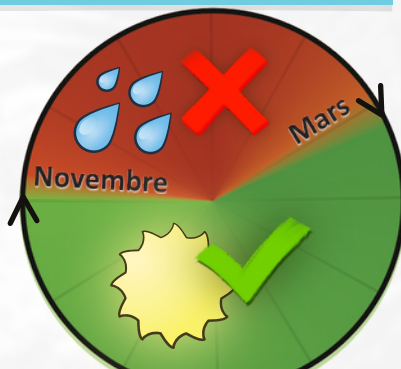


PROTÉGEZ LES TAS DE TERRE DES PLUIES AVEC UNE BÂCHE



FAITES VOS TRAVAUX DE TERRASSEMENT DURANT LA SAISON SÈCHE

De Novembre à Mars : pas de terrassement



PLUS D'INFORMATIONS

Retrouvez plus d'informations dans le Guide des Bonnes Pratiques « **POUR LIMITER L'ÉROSION EN ZONE URBAINE** » disponible sur le site Leselam.com

- DÉBOISEMENT
- ENSEMENCEMENT
- VÉGÉTALISATION
- CONTENIR LES MATÉRIAUX SUR LE CHANTIER
- PAILLAGE ET MULCH HYDRAULIQUE
- TERRASSEMENT À REDANS, BANQUETTES ET MICRORELIEFS
- PROTECTION DES EXUTOIRES DU CHANTIER ET PIÈGES À SÉDIMENTS
- L'USAGE DES GÉOSYNTHETIQUES
- ALTERNATIVES DE SOUTÈNEMENT
- RECOMMANDATIONS POUR L'AUTOCONSTRUCTION

Complément d'information

Guide des Bonnes Pratiques « **CONSTRUCTIONS ET RISQUES NATURELS** » DEAL Mayotte :



LESELAM

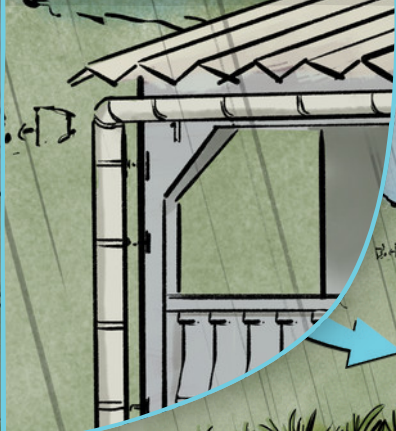
AUTOCONSTRUCTION : LES BONNES PRATIQUES DE LUTTE CONTRE L'ÉROSION



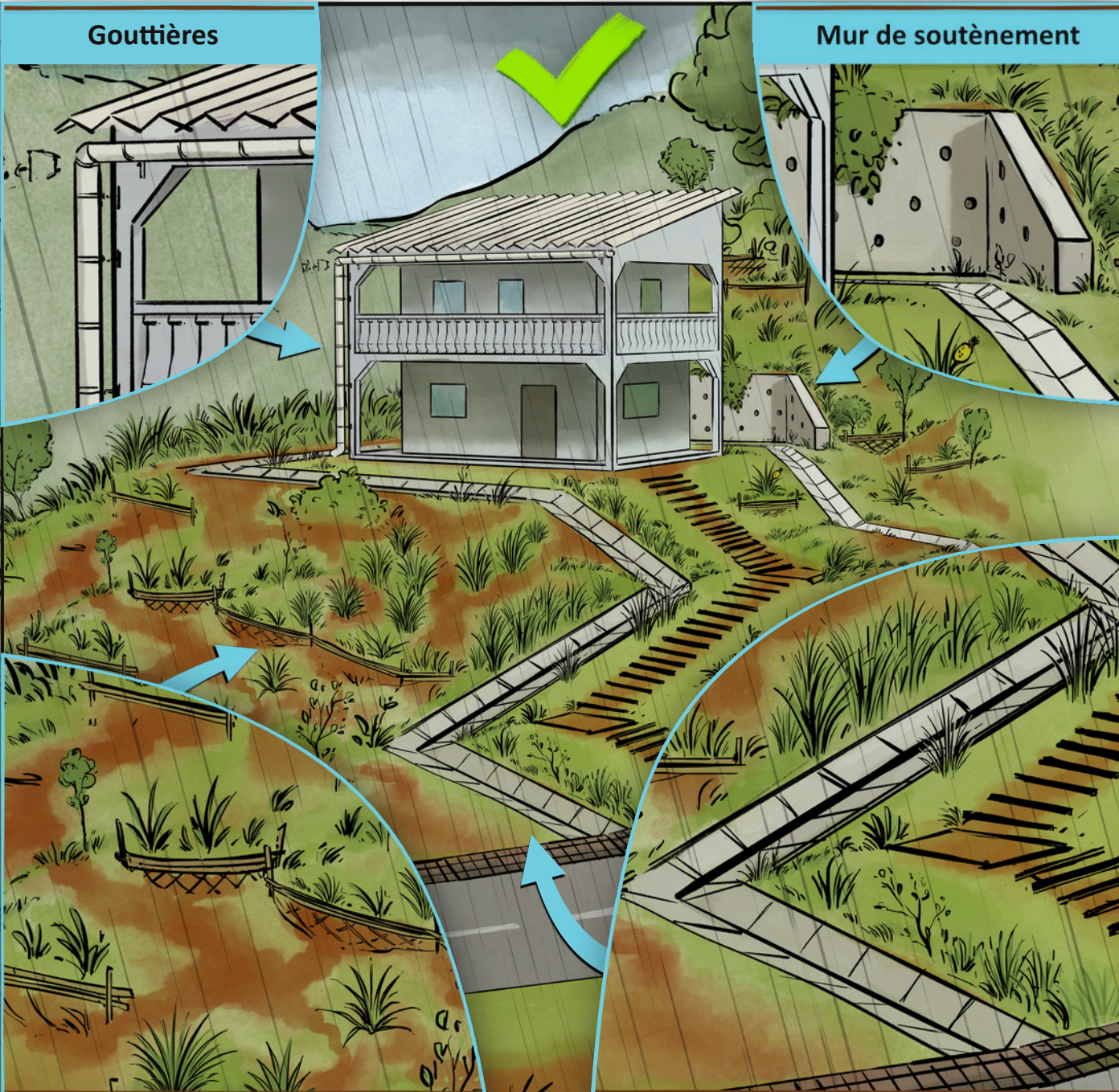

Plus d'informations sur LESELAM.COM

BONNES PRATIQUES DE CONSTRUCTION


Gouttières



Mur de soutènement



Fascines



Collecte des eaux de pluie



MAUVAISES PRATIQUES DE CONSTRUCTION



Sans les plantes, sans murs de soutènement et sans système de collecte des eaux, la terre est emportée vers le lagon. La maison peut être déstabilisée et des mouvements de terrain peuvent avoir lieu.